

# Organisation zum Schutze der Igel, Igelfreunde Österreichs


A5300 Hallwang \* Sonnenweg 5 \* E-Mail: igelfreunde@telering.at

## DIE AKTUELLE SEITE FÜR DIE MONATE APRIL UND MAI

In dieser Zeit wachen die Igel auf: *in Ostösterreich, Burgenland eventuell schon Ende März*. Jetzt müssen sich die Tiere den verlorenen Winterspeck wieder auffressen. Ganz besonders jene, die über die Wintermonate *den Winterschlaf gehalten, stark abgenommen*, in der Heimhaltung unsere Fürsorge genossen haben und wieder in die Freiheit entlassen werden müssen.


Der Aussetztermin ist *spätestens* Ende Mai **nach den Eisheiligen**. Wenn die Wettervorhersage eine Schönwetterperiode ankündigt, ist es an der Zeit, den Igel spät abends bei Dunkelheit mit seinem Schlafhaus und bereitgestelltem Futter auszusetzen. *Das günstigste wäre am Fundort, wenn es dieser Lebensraum erlaubt (z.B. keine stark befahrenen Straßen)*.

Sonst im eigenen, nicht sterilen Garten, wo man ihm auch Wohnmöglichkeiten anbieten sollte. Verlassen Sie den Aussetzplatz so, daß der Igel seine Umgebung ohne Streß erkunden kann.



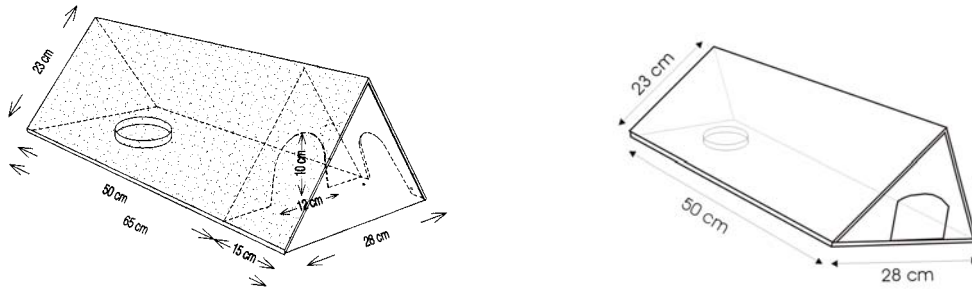
Eine andere Möglichkeit wäre, für ein bis zwei Wochen ein ca. 4 qm großes Gehege zu bauen, (gilt ganz besonders für handaufgezogene Säuglinge), welches nach dieser Gewöhnungszeit so geöffnet wird, daß es der Igel selbständig verlassen und benutzen kann und auch hier weiter täglich sein Futter erhält.

Da der Igel nur an unsere Futtergaben gewohnt ist, sollte zwei bis drei Wochen täglich zugefüttert werden, um ihm die Umstellung auf seine natürliche Nahrung zu erleichtern und größere Gewichtsabnahmen zu vermeiden. Dazu eignet sich am besten ein eigens gebautes Futterhaus (katzensicher). Auch wenn der Igel längere Zeit nicht zur Futterstelle kommt, müssen morgens die Futterreste entfernt werden. Abends wieder frisches Futter bereitstellen.



# Organisation zum Schutze der Igel, Igelfreunde Österreichs

A5300 Hallwang \* Sonnenweg 5 \* E-Mail: [igelfreunde@telering.at](mailto:igelfreunde@telering.at)



Verwenden Sie das hier angeführte Futterhaus, es ist ganz leicht selbst herzustellen. Zwei Bretter zu einem Giebel zusammen genagelt, ohne Boden. Papier unterlegen, das täglich erneuert werden soll.

*Man kann das ganze Jahr zufüttern, aber die Betonung liegt bei zufüttern!*

Dosenfutter für Katzen ist eine Hilfe. Kleine Stücke Obst, Rosinen, auch gebrochene Nüsse können beigestellt werden. **Aber auf keinen Fall Milch.** Wenn Sie im Freien Katzen füttern, dann stellen Sie die Milch erhöht, so daß sie für den Igel unerreichbar ist.

Wenn Sie während des Tages umherlaufende Igel antreffen, dann bitte füttern Sie diese; Abgemagerte, kranke Jung- als auch Altigel, egal welches Körpergewicht sie haben, brauchen menschliche Hilfe. In diesem Fall ist nur füttern zu wenig, schnelle Hilfe ist angebracht. Wir beraten Sie gerne.

Fordern Sie kostenlose **Aussetzunterlagen** bei unserer Organisation an; Senden Sie eine E-Mail an [igelfreunde@telering.at](mailto:igelfreunde@telering.at) mit der Angabe Ihrer Telefonnummer, wir melden uns ehest bei Ihnen.